

**Аудиторское заключение**

Акционерам, руководству ОАО «Чеченгазпром».

**АУДИРУЕМОЕ ЛИЦО*****Наименование:***

Открытое акционерное общество «Чеченгазпром» (далее – ОАО «Чеченгазпром»).

***Государственная регистрация:***

Преобразовано путем приватизации ФГУП «Чеченгазпром» на основании Распоряжения Территориального Управления Росимущества по Чеченской Республике от 11 августа 2006 года.

Внесено в Единый государственный реестр юридических лиц Межрайонной инспекцией ФНС России №1 по Чеченской Республике 26 сентября 2006 г., за основным государственным регистрационным номером 1062031010106.

***Место нахождения:***

364020, Российская Федерация, Чеченская республика, г. Грозный, ул. Моздокская, д. 35.

**АУДИТОР*****Наименование:***

Общество с ограниченной ответственностью «Аудит – новые технологии» (ООО «Аудит - НТ»).

***Государственная регистрация:***

Зарегистрировано Инспекцией Министерства Российской Федерации по налогам и сборам №28 по Юго-Западному административному округу г. Москвы 24 марта 2003 г., свидетельство серия 77 №007883379. Внесено в Единый государственный реестр юридических лиц за основным государственным регистрационным номером 1037728012563.

***Место нахождения:***

192174, Российская Федерация, г. Санкт-Петербург, ул. Седова, д. 142, лит. А.

***Членство в саморегулируемой аудиторской организации:***

Корпоративный член саморегулируемой организации аудиторов Саморегулируемая организация аудиторов Некоммерческое партнерство «Аудиторская Ассоциация Содружество», включено в Реестр аудиторов и аудиторских организаций указанной саморегулируемой организации аудиторов 16 июля 2012 г. за основным регистрационным номером (ОРНЗ) 11206022602.

Мы провели аудит прилагаемой бухгалтерской (финансовой) отчетности ОАО «Чеченгазпром» состоящей из:

- бухгалтерского баланса по состоянию на 31 декабря 2013 г.;
- отчета о финансовых результатах за 2013 год;
- отчета об изменениях капитала за 2013 год;
- отчета о движении денежных средств за 2013 год;
- пояснений к бухгалтерскому балансу и отчету о финансовых результатах.

### **ОТВЕТСТВЕННОСТЬ АУДИРУЕМОГО ЛИЦА ЗА БУХГАЛТЕРСКУЮ (ФИНАНСОВУЮ) ОТЧЕТНОСТЬ**

Руководство ОАО «Чеченгазпром» несет ответственность за составление и достоверность указанной бухгалтерской (финансовой) отчетности в соответствии с российскими правилами составления бухгалтерской (финансовой) отчетности и за систему внутреннего контроля, необходимую для составления бухгалтерской (финансовой) отчетности, не содержащей существенных искажений вследствие недобросовестных действий или ошибок.

### **ОТВЕТСТВЕННОСТЬ АУДИТОРА**

Наша ответственность заключается в выражении мнения о достоверности бухгалтерской (финансовой) отчетности на основе проведенного нами аудита.

Мы проводили аудит в соответствии с федеральными стандартами аудиторской деятельности. Данные стандарты требуют соблюдения применимых этических норм, а также планирования и проведения аудита таким образом, чтобы получить достаточную уверенность в том, что бухгалтерская (финансовая) отчетность не содержит существенных искажений.

Аудит включал проведение аудиторских процедур, направленных на получение аудиторских доказательств, подтверждающих числовые показатели в бухгалтерской (финансовой) отчетности и раскрытие в ней информации. Выбор аудиторских процедур является предметом нашего суждения, которое основывается на оценке риска существенных искажений, допущенных вследствие недобросовестных действий или ошибок.

В процессе оценки данного риска нами рассмотрена система внутреннего контроля, обеспечивающая составление и достоверность бухгалтерской (финансовой) отчетности, с целью выбора соответствующих аудиторских процедур, но не с целью выражения мнения об эффективности системы внутреннего контроля.

Аудит также включал оценку надлежащего характера применяемой учетной политики и обоснованности оценочных показателей, полученных руководством ОАО «Чеченгазпром», а также оценку представления бухгалтерской (финансовой) отчетности в целом.

Мы полагаем, что полученные в ходе аудита аудиторские доказательства дают достаточные основания для выражения мнения о достоверности бухгалтерской (финансовой) отчетности.

**ОСНОВАНИЕ ДЛЯ ВЫРАЖЕНИЯ МНЕНИЯ С ОГОВОРКОЙ**

По состоянию на 31 декабря 2013 года по строке Обществом существенные исправления, относящиеся к предшествующим отчетными периодам, в части отражения кредиторской задолженности за пользование чужими денежными средствами в сумме 144 005 тыс. руб. не отражены в установленном действующим законодательстве порядке ретроспективно.

В результате, данные бухгалтерского баланса по состоянию на 31 декабря 2012 г. и на 31 декабря 2013 г. искажены следующим образом:

- строка 1520 «Кредиторская задолженность» занижена на сумму 144 005 тыс. руб.

- строка 1370 «Нераспределенная прибыль (непокрытый убыток)» завышена на сумму 144 005 тыс. руб.,

Бухгалтерский баланс по состоянию на 31.12.2013 (конец периода предшествующего предыдущему):

- строка 1520 «Кредиторская задолженность» занижена на сумму 144 005 тыс. руб.

- строка 1370 «Нераспределенная прибыль (непокрытый убыток)» завышена на сумму 144 005 тыс. руб., а также искажены соответствующие показатели отчета о финансовых результатах, приложений (пояснений) к бухгалтерскому балансу и отчету о финансовых результатах.

**МНЕНИЕ С ОГОВОРКОЙ**

По нашему мнению, за исключением влияния на бухгалтерскую отчетность обстоятельств, изложенных в части, содержащей основание для выражения мнения с оговоркой, бухгалтерская отчетность отражает достоверно во всех существенных отношениях финансовое положение ОАО «Чеченгазпром» по состоянию на 31 декабря 2013 года, результаты ее финансово-хозяйственной деятельности и движение денежных средств за 2013 год в соответствии с установленными правилами составления бухгалтерской отчетности.

Заместитель директора филиала  
по аудиту и консалтингу филиал в г. Ставрополь  
«СтавропольАудит-НТ»  
ООО «Аудит - НТ»

Единый квалификационный аттестат аудитора  
№ 05-000150 от 15.08.2012



К.Х. Мусаелян

«16» мая 2014 г.

**Бухгалтерский баланс**  
на 31 декабря 2013 г.

Организаци **Открытое акционерное общество "Чеченгазпром"**

Идентификационный номер налогоплательщика

Вид экономической

деятельности **транспортирование по трубопроводам газа и продуктов его переработки**

Организационно-правовая форма / форма собственности

**открытое акционерное / частная собственность**

Единица измерения в тыс. рублей

Местонахождение (адрес)

**Чеченская Респ, Грозный, Моздокская, дом № 35**

Форма по ОКУД

Дата (число, месяц, год)

по ОКПО

ИНН

по


ОКВЭД

по ОКОПФ / ОКФС


по ОКЕИ

Коды		
0710001		
31	12	2013
45266646		
2014254979		
60.30.2		
47	12	
384		

Пояснения	Наименование показателя	Код	На 31 декабря 2013 г.	На 31 декабря 2012 г.	На 31 декабря 2011 г.
	<b>АКТИВ</b>				
	<b>I. ВНЕОБОРОТНЫЕ АКТИВЫ</b>				
	Нематериальные активы	1110	-	-	-
	Результаты исследований и разработок	1120	-	-	-
	Нематериальные поисковые активы	1130	-	-	-
	Материальные поисковые активы	1140	-	-	-
П-1 п.2.1	Основные средства	1150	1 934 486	1 857 335	1 323 305
	в том числе:				
	объекты основных средств в том числе	11501	1 921 661	1 376 220	1 246 533
	здания	115011	84 479	91 322	92 052
	сооружения	115012	1 712 018	1 168 116	1 045 551
	машины и оборудование	115013	56 670	41 232	28 481
	транспортные средства	115014	62 238	68 542	77 437
	производственный и хозяйственный инвентарь	115015	1 640	2 382	2 877
	земельные участки	115016	4 500	4 500	-
	другие виды основных средств	115017	116	126	135
П-1 п.2.2	незавершенные капитальные вложения	11502	12 825	481 115	76 772
	незавершенные строительные работы	115021	1 491	462 764	38 573
	незавершенное приобретение(улучшение) основных средств	115022	-	-	2 881
	предоплата строительных работ и основных средств	115023	4 740	4 398	15 332
	оборудование к установке	115024	6 594	13 953	19 986
	Доходные вложения в материальные ценности	1160	-	-	-
	Финансовые вложения	1170	-	-	-
П-2 п.3.1.12	Отложенные налоговые активы	1180	165 675	180 362	214 901
	Прочие внеоборотные активы	1190	-	-	-
	<b>Итого по разделу I</b>	<b>1100</b>	<b>2 100 161</b>	<b>2 037 697</b>	<b>1 538 206</b>
	<b>II. ОБОРОТНЫЕ АКТИВЫ</b>				
П-1 п.4.1	Запасы	1210	147 295	134 973	82 946
	в том числе:				
	материалы		147 295	134 973	82 946
	Налог на добавленную стоимость по приобретенным ценностям	1220	-	-	-
П-1 п.5.1, П-2 п.3.1.3	Дебиторская задолженность	1230	115 382	99 968	179 974
	ожидаемая к погашению в течение 12 месяцев	12301	115 382	99 968	179 974
	покупателей и заказчиков	123011	104 682	85 853	46 927
	поставщики и подрядчики	123012	7 006	13 233	106 334
	прочие дебиторы и кредиторы	123013	193	370	26 405
	прочие	123014	3 501	512	308
	Финансовые вложения (за исключением денежных эквивалентов)	1240	-	-	-
П-2 п.3.1.4	Денежные средства и денежные эквиваленты	1250	144 361	49 589	49 285
	в том числе:				
	на расчетных счетах	12501	144 234	49 307	48 858
	на специальных счетах	12502	-	-	100
	касса	12503	128	100	327
	Прочие оборотные активы	1260	-	-	367
	в том числе:				
	платежи за предоставленные права на результаты интеллектуальной деятельности	12601	-	-	367
	<b>Итого по разделу II</b>	<b>1200</b>	<b>407 039</b>	<b>284 530</b>	<b>312 672</b>
	<b>БАЛАНС</b>	<b>1600</b>	<b>2 507 200</b>	<b>2 322 227</b>	<b>1 850 778</b>



Пояснения	Наименование показателя	Код	На 31 декабря 2013 г.	На 31 декабря 2012 г.	На 31 декабря 2011 г.
	<b>ПАССИВ</b>				
	<b>III. КАПИТАЛ И РЕЗЕРВЫ</b>				
П-2 п.1.1	Уставный капитал (складочный капитал, уставный фонд, вклады товарищей)	1310	925 666	925 666	925 666
	Собственные акции, выкупленные у акционеров	1320	-	-	-
	Переоценка внеоборотных активов	1340	-	-	-
	Добавочный капитал (без переоценки)	1350	-	-	-
	Резервный капитал	1360	-	-	-
П-2 п.4	Нераспределенная прибыль (непокрытый убыток)	1370	1 124 164	777 544	399 889
	в том числе:				
	прошлых лет	13701	777 544	399 889	5 735
	отчетного периода	13702	346 620	377 655	394 154
	<b>Итого по разделу III</b>	<b>1300</b>	<b>2 049 830</b>	<b>1 703 210</b>	<b>1 325 555</b>
	<b>IV. ДОЛГОСРОЧНЫЕ ОБЯЗАТЕЛЬСТВА</b>				
	Заемные средства	1410	-	-	-
	Отложенные налоговые обязательства	1420	-	-	-
	Оценочные обязательства	1430	-	-	-
	Прочие обязательства	1450	-	-	-
	<b>Итого по разделу IV</b>	<b>1400</b>	<b>-</b>	<b>-</b>	<b>-</b>
	<b>V. КРАТКОСРОЧНЫЕ ОБЯЗАТЕЛЬСТВА</b>				
	Заемные средства	1510	-	-	-
П-1 п.3, П-2 п.3.1.5, П-2 п.4	Кредиторская задолженность	1520	383 545	548 270	466 018
	в том числе:				
	поставщикам и подрядчикам	15201	180 016	109 903	5 325
	задолженность перед бюджетом по налогам и сборам	15202	56 758	422 930	449 894
	в том числе: налог на прибыль	152021	37 495	274 948	246 306
	НДС	152022	11 570	93 328	144 800
	налог на имущество	152023	7 622	47 685	52 292
	прочие налоги	152024	71	6 969	6 496
	задолженность перед государственными внебюджетными фондами	15203	101	3 816	1 459
	задолженность перед персоналом	15204	7	8 261	7 690
	прочая	15205	146 663	3 360	1 650
	Доходы будущих периодов	1530	-	-	-
П-1 п.7	Оценочные обязательства	1540	73 825	70 747	59 205
	Прочие обязательства	1550	-	-	-
	<b>Итого по разделу V</b>	<b>1500</b>	<b>457 370</b>	<b>619 017</b>	<b>525 223</b>
	<b>БАЛАНС</b>	<b>1700</b>	<b>2 507 200</b>	<b>2 322 227</b>	<b>1 850 778</b>


 Баймурадов Ломали  
 Вахидович  
 (подпись)  
 (расшифровка подписи)

14 февраля 2014 г.




## Отчет о финансовых результатах


за Январь - Декабрь 2013г.

	Дата (число, месяц, год)	Форма по ОКУД	Коды	
Организация <u>Открытое акционерное общество "Чеченгазпром"</u>			0710002	
Идентификационный номер налогоплательщика			31	12
Вид экономической деятельности <u>транспортирование по трубопроводам газа и продуктов его переработки</u>			2013	
Организационно-правовая форма / форма собственности <u>открытое акционерное общество / частная собственность</u>			45266646	
Единица измерения: в тыс. рублей			2014254979	
			60.30.2	
			47	12
			384	

Пояснения	Наименование показателя	Код	За Январь - Декабрь 2013г.	За Январь - Декабрь 2012г.
П-2 п.3.1.7	Выручка, в том числе:	2110	873 697	871 390
	от реализации услуг транспортировки газа	21101	873 697	871 390
П-2 п.3.1.8	Себестоимость продаж, в том числе:	2120	(723 448)	(512 742)
	от реализации услуг транспортировки газа	21201	(723 448)	(512 742)
	Валовая прибыль (убыток), в том числе:	2100	150 249	358 648
	от реализации услуг транспортировки	21001	150 249	358 648
	Коммерческие расходы	2210	-	-
	Управленческие расходы	2220	-	-
	Прибыль (убыток) от продаж	2200	150 249	358 648
	Доходы от участия в других организациях	2310	-	-
	Проценты к получению	2320	4	2
	Проценты к уплате	2330	-	-
П-2 п.3.1.11	Прочие доходы, в том числе:	2340	1 463 881	1 073 167
	суммы восстановленных РСД	23401	873 457	1 070 817
	доходы, связанные с реализацией прочего имущества	23402	150 426	-
	списание налогов	23403	413 607	-
	прочие		26 392	2 350
П-2 п.3.1.11	Прочие расходы, в том числе	2350	(1 190 544)	(910 740)
	расходы на создание РСД	23501	(794 770)	(886 107)
	расходы, связанные с реализацией прочего имущества	23502	(150 426)	-
	убытки прошлых лет	23503	(144 005)	-
	прочие	23504	(101 344)	(24 633)
	Прибыль (убыток) до налогообложения	2300	423 590	521 077
П-2 п.3.1.12	Текущий налог на прибыль	2410	(27 234)	(75 916)
	в т.ч. постоянные налоговые обязательства (активы)	2421	(42 797)	6 240
	Изменение отложенных налоговых обязательств	2430	-	-
П-2 п.3.1.12	Изменение отложенных налоговых активов	2450	(14 687)	(34 539)
	Прочее	2460	(35 049)	(32 967)
	в том числе:			
	штрафы и пени по налогу на прибыль	24601	(25 572)	(19 671)
	корректировка оценочных обязательств	24602	-	-
	списание отложенных налоговых активов	24603	-	-
	списание отложенных налоговых	24604	-	-
	прочее	24605	(9 477)	(13 296)
П-2 п.3.1.13	Чистая прибыль (убыток)	2400	346 520	377 655



Пояснения	Наименование показателя	Код	За Январь - Декабрь 2013г.	За Январь - Декабрь 2012г.
	<b>СПРАВОЧНО</b>			
	Результат от переоценки внеоборотных активов, не включаемый в чистую прибыль (убыток) периода	2510	-	-
	Результат от прочих операций, не включаемый в чистую прибыль (убыток) периода	2520	-	-
П-2 п.3.1.13	Совокупный финансовый результат периода	2500	346 620	377 655
П-2 п.3.1.14	Базовая прибыль (убыток) на акцию	2900	0,037	0,041
	Разводненная прибыль (убыток) на акцию	2910	-	-


**Баймурадов Ломали  
Вахидович**  
 (расшифровка подписи)

Руководитель  
 14 февраля 2014 г.


 «Аудит-новые  
технологии»  
 ООО

**Отчет об изменениях капитала**  
за Январь - Декабрь 2013г.

Коды	
0710003	
31	12 2013
45266646	
2014254979	
60.30.2	
47	12
384	

форма по ОКУД

Дата (число, месяц, год)

по ОКПО

ИНН

по

ОКВЭД

Организация Открытое акционерное общество "Чеченгазпром"

Идентификационный номер налогоплательщика

Вид экономической деятельности транспортирование по трубопроводам газа и продуктов его переработки


Организационно-правовая форма / форма собственности

открытое акционерное / частная собственность по ОКOPФ / ОКФС

Единица измерения: в тыс. рублей по ОКЕИ


**1. Движение капитала**

Наименование показателя	Код	Уставный капитал	Собственные акции, выкупленные у акционеров	Добавочный капитал	Резервный капитал	Нераспределенная прибыль (непокрытый убыток)	Итого
Величина капитала на 31 декабря 2011 г.	3100	925 666	-	-	-	399 889	1 325 555
Увеличение капитала - всего:	3210	-	-	-	-	377 655	377 655
в том числе:							
чистая прибыль	3211	X	X	X	X	377 655	377 655
переоценка имущества	3212	X	X	X	X	-	-
доходы, относящиеся непосредственно на увеличение капитала	3213	X	X	X	X	-	-
дополнительный выпуск акций	3214	-	-	-	X	X	-
увеличение номинальной стоимости акций	3215	-	-	-	X	-	X
реорганизация юридического лица	3216	-	-	-	-	-	-





Наименование показателя	Код	Уставный капитал	Собственные акции, выкупленные у акционеров	Добавочный капитал	Резервный капитал	Нераспределенная прибыль (непокрытый убыток)	Итого
Уменьшение капитала - всего:	3220	-	-	-	-	-	-
в том числе:							
убыток	3221	X	X	X	X	-	-
переоценка имущества	3222	X	X	-	X	-	-
расходы, относящиеся непосредственно на уменьшение капитала	3223	X	X	-	X	-	-
уменьшение номинальной стоимости	3224	-	-	-	X	-	-
уменьшение количества акций	3225	-	-	-	X	-	-
реорганизация юридического лица	3226	-	-	-	-	-	-
дивиденды	3227	X	X	X	X	-	-
Изменение добавочного капитала	3230	X	X	-	-	-	X
Изменение резервного капитала	3240	X	X	X	-	-	X
Величина капитала на 31 декабря 2012 г.	3200	925 666	-	-	-	777 544	1 703 210
За 2013 г.							
Увеличение капитала - всего:	3310	-	-	-	-	346 620	346 620
в том числе:							
чистая прибыль	3311	X	X	X	X	346 620	346 620
переоценка имущества	3312	X	X	-	X	-	-
доходы, относящиеся непосредственно на увеличение капитала	3313	X	X	-	X	-	-
дополнительный выпуск акций	3314	-	-	-	X	X	-
увеличение номинальной стоимости акций	3315	-	-	-	X	-	X
реорганизация юридического лица	3316	-	-	-	-	-	-
Уменьшение капитала - всего:	3320	-	-	-	-	-	-
в том числе:							
убыток	3321	X	X	X	X	-	-
переоценка имущества	3322	X	X	-	X	-	-
расходы, относящиеся непосредственно на уменьшение капитала	3323	X	X	-	X	-	-
уменьшение номинальной стоимости	3324	-	-	-	X	-	-
уменьшение количества акций	3325	-	-	-	X	-	-
реорганизация юридического лица	3326	-	-	-	-	-	-
дивиденды	3327	X	X	X	X	-	-
Изменение добавочного капитала	3330	X	X	-	-	-	X
Изменение резервного капитала	3340	X	X	X	-	-	X
Величина капитала на 31 декабря 2013 г.	3300	925 666	-	-	-	1 124 164	2 049 830



**2. Корректировки в связи с изменением учетной политики и исправлением ошибок**

Наименование показателя	Код	Изменения капитала за 2012 г.		На 31 декабря 2012 г.
		за счет чистой прибыли (убытка)	за счет иных факторов	
<b>Капитал - всего</b>				
до корректировок	3400	1 178 143	-	1 555 798
корректировка в связи с:				
изменением учетной политики	3410	-	-	-
исправлением ошибок	3420	147 412	-	147 412
после корректировок	3500	1 325 555	377 655	1 703 210
в том числе:				
нераспределенная прибыль (непокрытый убыток):				
до корректировок	3401	252 477	-	630 132
корректировка в связи с:				
изменением учетной политики	3411	-	-	-
исправлением ошибок	3421	147 412	-	147 412
после корректировок	3501	399 889	377 655	777 544
другие статьи капитала, по которым осуществлены корректировки				
до корректировок	3402	-	-	-
корректировка в связи с:				
изменением учетной политики	3412	-	-	-
исправлением ошибок	3422	-	-	-
после корректировок	3502	-	-	-




**3. Чистые активы**

Наименование показателя	Код	На 31 декабря 2013 г.	На 31 декабря 2012 г.	На 31 декабря 2011 г.
Чистые активы	3600	2 049 830	1 703 210	1 325 555

Руководитель Баймуратов Ломали

Вахидович

(расшифровка подписи)




**Отчет о движении денежных средств  
за Январь - Декабрь 2013г.**

Организация <u>Открытое акционерное общество "Чеченгазпром"</u>	Форма по ОКУД Дата (число, месяц, год)	Коды 0710004		
Идентификационный номер налогоплательщика	по ОКПО	31	12	2013
Вид экономической деятельности <u>транспортирование по трубопроводам газа и продуктов его переработки</u>	ИНН	45266646		
Организационно-правовая форма / форма собственности <u>открытое акционерное / частная собственность</u>	по ОКВЭД	2014254979		
Единица измерения: в тыс. рублей	по ОКФС / ОКФС по ОКЕИ	60.30.2		
		47	12	
		384		

Наименование показателя	Код	За Январь - Декабрь 2013г.	За Январь - Декабрь 2012г.
<b>Денежные потоки от текущих операций</b>			
Поступления - всего	4110	946 506	998 916
в том числе:			
от продажи продукции, товаров, работ и услуг	4111	900 789	998 202
арендных платежей, лицензионных платежей, роялти, комиссионных и иных аналогичных платежей	4112	441	614
от перепродажи финансовых вложений	4113	-	-
прочие поступления	4119	45 276	100
в т.ч. налог на добавленную стоимость	41191	43 738	-
Платежи - всего	4120	(611 263)	(445 736)
в том числе:			
поставщикам (подрядчикам) за сырье, материалы, работы, услуги	4121	(307 837)	(132 176)
в связи с оплатой труда работников	4122	(189 918)	(146 370)
в т.ч. налог на доходы с физических лиц	41221	(28 670)	(17 791)
процентов по долговым обязательствам	4123	-	-
налога на прибыль организаций	4124	(37 760)	(66 945)
авансы выданные	4125	-	(13 214)
прочие платежи	4129	(75 748)	(87 031)
в т.ч. налог на добавленную стоимость	41291	-	(4 073)
Сальдо денежных потоков от текущих операций	4100	335 243	553 180
<b>Денежные потоки от инвестиционных операций</b>			
Поступления - всего	4210	4 196	1 344
в том числе:			
от продажи внеоборотных активов (кроме финансовых вложений)	4211	4 196	1 344
от продажи акций других организаций (долей участия)	4212	-	-
от возврата предоставленных займов, от продажи долговых ценных бумаг (прав требования денежных средств к другим лицам)	4213	-	-
дивидендов, процентов по долговым финансовым вложениям и аналогичных поступлений от долевого участия в других организациях	4214	-	-
	4215	-	-
прочие поступления	4219	-	-
Платежи - всего	4220	(244 666)	(554 220)
в том числе:			
в связи с приобретением, созданием, модернизацией, реконструкцией и подготовкой к использованию внеоборотных активов	4221	(244 666)	(549 822)
в связи с приобретением акций других организаций (долей участия)	4222	-	-
в связи с приобретением долговых ценных бумаг (прав требования денежных средств к другим лицам), предоставление займов другим лицам	4223	-	-
процентов по долговым обязательствам, включаемым в стоимость инвестиционного актива	4224	-	-
авансы выданные	4225	-	(4 398)
прочие платежи	4229	-	-
Сальдо денежных потоков от инвестиционных операций	4200	(240 470)	(552 876)



Наименование показателя	Код	За Январь - Декабрь 2013г.	За Январь - Декабрь 2012г.
<b>Денежные потоки от финансовых операций</b>			
Поступления - всего	4310	-	-
в том числе:			
получение кредитов и займов	4311	-	-
денежных вкладов собственников (участников)	4312	-	-
от выпуска акций, увеличения долей участия	4313	-	-
от выпуска облигаций, векселей и других долговых ценных бумаг и др.	4314	-	-
	4315	-	-
прочие поступления	4319	-	-
Платежи - всего	4320	-	-
в том числе:			
собственникам (участникам) в связи с выкупом у них акций (долей участия) организации или их выходом из состава участников	4321	-	-
на уплату дивидендов и иных платежей по распределению прибыли в пользу собственников	4322	-	-
в связи с погашением (выкупом) векселей и других долговых ценных бумаг, возврат кредитов и займов	4323	-	-
	4324	-	-
прочие платежи	4329	-	-
Сальдо денежных потоков от финансовых операций	4300	-	-
Сальдо денежных потоков за отчетный период	4400	94 773	304
Остаток денежных средств и денежных эквивалентов на начало отчетного периода	4450	49 589	49 285
Остаток денежных средств и денежных эквивалентов на конец отчетного периода	4500	144 362	49 589
Величина влияния изменений курса иностранной валюты по отношению к рублю	4490	-	-

  
 Баймурадов Ломали  
 Вахидович  
 Руководитель (подпись) (расшифровка подписи)

14 февраля 2014 г.



**Пояснения к бухгалтерскому балансу  
и отчету о финансовых результатах (тыс. руб)**

**1. Нематериальные активы и расходы на научно-исследовательские, опытно-конструкторские и технологические работы (НИОКР)  
1.1. Наличие и движение нематериальных активов**

Форма 0710005 с.1

Наименование показателя	Код	Период	На начало		Изменения за период						На конец периода		
			первоначальная стоимость	накопленная амортизация и убытки от обесценения	Поступило	Выбыло		Убыток от обесценения	Переоценка		первоначальная стоимость	накопленная амортизация и убытки от обесценения	
						первоначальная стоимость	накопленная амортизация и убытки от обесценения		Первоначальная стоимость	Накопленная амортизация			
Нематериальные активы - всего	5100	за 2013 г.	-	-	-	-	-	-	-	-	-	-	-
	5110	за 2012 г.	-	-	-	-	-	-	-	-	-	-	-
в том числе:	5101	за 2013 г.	-	-	-	-	-	-	-	-	-	-	-
	5111	за 2012 г.	-	-	-	-	-	-	-	-	-	-	-

**1.2. Первоначальная стоимость нематериальных активов, созданных самой организацией**

Наименование показателя	Код	
	На 31 декабря 2013 г.	На 31 декабря 2011 г.
Всего	5120	-
в том числе:	5121	-



**1.3. Нематериальные активы с полностью погашенной стоимостью**

Наименование показателя	На 31 декабря 2013 г.		На 31 декабря 2012 г.		На 31 декабря 2011 г.	
	Код					
Всего	5130	-	-	-	-	-
в том числе:	5131	-	-	-	-	-

**1.4. Наличие и движение результатов НИОКР**

Наименование показателя	Код	Период	На начало года				Изменения за период				На конец периода	
			первоначальная стоимость	часть стоимости, списанной на расходы	Поступило	Выбыло		первоначальная стоимость	часть стоимости, списанной на расходы за период	первоначальная стоимость	часть стоимости, списанной на расходы	
						первоначальная стоимость	часть стоимости, списанной на расходы					
НИОКР - всего	5140	за 2013 г.	-	-	-	-	-	-	-	-	-	-
	5150	за 2012 г.	-	-	-	-	-	-	-	-	-	-
в том числе:	5141	за 2013 г.	-	-	-	-	-	-	-	-	-	-
	5151	за 2012 г.	-	-	-	-	-	-	-	-	-	-



1.5. Незаконченные и неоформленные НИОКР и незаконченные операции по приобретению нематериальных активов

Наименование показателя	Код	Период	На начало года	Изменения за период			На конец периода
				затраты за период	списано затрат как не давших положительного результата	принято к учету в качестве нематериальных активов или НИОКР	
Затраты по незаконченным исследованиям и разработкам - всего	5160	за 2013 г.	-	-	-	-	
	5170	за 2012 г.	-	-	-	-	
в том числе:	5161	за 2013 г.	-	-	-	-	
	5171	за 2012 г.	-	-	-	-	
незаконченные операции по приобретению нематериальных активов - всего	5180	за 2013 г.	-	-	-	-	
	5190	за 2012 г.	-	-	-	-	
в том числе:	5181	за 2013 г.	-	-	-	-	
	5191	за 2012 г.	-	-	-	-	





**2. Основные средства**  
**2.1. Наличие и движение основных средств**

Наименование показателя	Код	Период	На начало года				Изменения за период				На конец периода	
			первоначальная стоимость		накопленная амортизация		Поступило	Выбыло объектов		начислено амортизации	Переоценка	
			первоначальная стоимость	накопленная амортизация	первоначальная стоимость	накопленная амортизация		Первоначальная стоимость	Накопленная амортизация		первоначальная стоимость	накопленная амортизация
Основные средства (без учета доходных вложений в материальные)	5200	за 2013 г.	1 696 067	(319 847)	723 651	(45 472)	12 998	(145 736)	2 374 246	(452 585)		
в том числе:	5210	за 2012 г.	1 485 392	(238 859)	234 553	(23 878)	10 571	(91 559)	1 696 067	(319 847)		
Сооружения	5201	за 2013 г.	1 413 460	(245 344)	681 951	(19 737)	6	(118 318)	2 075 674	(363 656)		
	5211	за 2012 г.	1 226 472	(180 921)	187 773	(785)	309	(64 732)	1 413 460	(245 344)		
Машины и оборудование (кроме офисного)	5202	за 2013 г.	65 881	(24 649)	27 078	(3 553)	1 833	(9 920)	89 406	(32 736)		
	5212	за 2012 г.	44 912	(16 431)	22 025	(1 056)	348	(8 566)	65 881	(24 649)		
Транспортные средства	5203	за 2013 г.	106 947	(38 405)	14 128	(17 373)	10 265	(13 324)	103 702	(41 464)		
	5213	за 2012 г.	111 740	(34 303)	17 201	(21 994)	9 914	(14 016)	106 947	(38 405)		
Производственный и хозяйственный инвентарь	5204	за 2013 г.	4 793	(2 411)	-	(43)	43	(742)	4 750	(3 110)		
	5214	за 2012 г.	4 494	(1 617)	299	-	-	(794)	4 793	(2 411)		
Здания	5205	за 2013 г.	100 332	(9 010)	494	(4 766)	851	(3 422)	96 060	(11 581)		
	5215	за 2012 г.	97 620	(5 568)	2 712	-	-	(3 442)	100 332	(9 010)		
Другие виды основных средств	5206	за 2013 г.	154	(28)	-	-	-	(10)	154	(38)		
	5216	за 2012 г.	154	(19)	-	-	-	(9)	154	(28)		
Земельные участки	5207	за 2013 г.	4 500	-	-	-	-	-	4 500	-		
	5217	за 2012 г.	-	-	4 543	(43)	-	-	4 500	-		
Учтено в составе доходных вложений в материальные ценности	5220	за 2013 г.	-	-	-	-	-	-	-	-		
в том числе:	5230	за 2012 г.	-	-	-	-	-	-	-	-		
	5221	за 2013 г.	-	-	-	-	-	-	-	-		
	5231	за 2012 г.	-	-	-	-	-	-	-	-		



**2.2. Незавершенные капитальные вложения**

Наименование показателя	Код	Период	На начало года	Изменения за период			На конец периода
				затраты за период	списано	принято к учету в качестве основных средств или увеличена стоимость	
Незавершенное строительство и незаконченные операции по приобретению, модернизации и т.п. в том числе:	5240	за 2013 г.	481 115	383 030	(127 669)	(723 651)	12 825
	5250	за 2012 г.	76 772	641 958	(3 064)	(234 551)	481 115
машины и оборудование	5241	за 2013 г.	13 953	142 990	(123 271)	(27 078)	6 594
	5251	за 2012 г.	19 986	19 054	(3 064)	(22 025)	13 951
Сооружения	5242	за 2013 г.	462 764	220 678	-	(681 951)	1 491
	5252	за 2012 г.	35 861	599 344	-	(172 441)	462 764
транспортные средства	5243	за 2013 г.	-	14 128	-	(14 128)	-
	5253	за 2012 г.	2 881	14 320	-	(17 201)	-
здания	5244	за 2013 г.	-	494	-	(494)	-
	5254	за 2012 г.	2 712	-	-	(2 712)	-
транспортные средства	5245	за 2013 г.	-	-	-	-	-
	5255	за 2012 г.	-	-	-	-	-
производственный и хозяйственный инвентарь	5246	за 2013 г.	-	-	-	-	-
	5256	за 2012 г.	-	299	-	(299)	-
Другие виды ОС	5247	за 2013 г.	-	-	-	-	-
	5257	за 2012 г.	-	4 543	-	(4 543)	-
предоплата строительных работ	5248	за 2013 г.	4 398	4 740	(4 398)	-	4 740
	5258	за 2012 г.	15 332	4 398	-	(15 332)	4 398

**2.3. Изменение стоимости основных средств в результате достройки, дооборудования, реконструкции и частичной ликвидации**

Наименование показателя	Код	за 2013 г.	за 2012 г.
Увеличение стоимости объектов основных средств в результате достройки, дооборудования, реконструкции - всего	5260	5 901	4 946
в том числе:			
Г-д. отв. от Г-да "Макап-Сев.Кавказ" и АГРС в с.Бурун	5261	185	-
Здание АБК "Грозненского" ЛПУМГ	5262	494	-
Газопровод-отвод и ГРС "Мелчу-хе"	5263	1 326	-
Газопровод-отвод к с.Комсомольское и ГРС "Гудермес-2"	5264	1 326	-
Газопровод-перемычка "Моздок-Казы-Магомед" -"Аксай-Гудермес-Грозный" Д-700	5265	1 244	-
Газопровод отвод и ГРС "Азамат-Юрт"	5266	1 326	-
ГРС "Улчерская"	5267	-	1 532
ГРС в с.Фрунзенское тип "Энергия 3"	5268	-	204
Г/л-отвод и ГРС "Джалла" произ-тью 30тыс.м3/час	5269	-	420
выбс. и реконструкция ГРС -2 производительноью 120 тыс.м3/час		-	420
ГРС-отвод "Индий-Юрт-Мескеты и ГРС произ-ю 30 тыс.м3/час		-	2 370
Уменьшение стоимости объектов основных средств в результате частичной ликвидации - всего:	5270	-	-
в том числе:			
	5271	-	-

**2.4. Иное использование основных средств**

Наименование показателя	Код	На 31 декабря 2013 г.	На 31 декабря 2012 г.	На 31 декабря 2011 г.
Переданные в аренду основные средства, числящиеся на балансе	5280	233 757	119 177	126 347
Переданные в аренду основные средства, числящиеся за балансом	5281	-	-	-
Полученные в аренду основные средства, числящиеся на балансе	5282	-	-	-
Полученные в аренду основные средства, числящиеся за балансом	5283	211 803	166 699	166 699
Объекты недвижимости, принятые в эксплуатацию и фактически используемые, находящиеся в процессе государственной регистрации	5284	240 849	308 721	267 102
Основные средства, переведенные на консервацию	5285	-	-	-
Иное использование основных средств (залог и др.)	5286	44 590	43 291	5 222



**3. Финансовые вложения**  
**3.1. Наличие и движение финансовых вложений**

Наименование показателя	Код	Период	Изменения за период				На конец периода			
			На начало года		выбыло (погашено)		начисление процентов (включая доведение первоначальной стоимости до номинальной)	Текущей рыночной стоимости (убытков от обесценения)	первоначальная стоимость	накопленная коррективная
			первоначальная стоимость	накопленная коррективная тировка	первоначальная стоимость	накопленная коррективная тировка				
Долгосрочные - всего	5301 5311	за 2013 г. за 2012 г.	- -	- -	- -	- -	- -	- -	- -	- -
в том числе:										
Краткосрочные - всего	5302 5312 5305 5315	за 2013 г. за 2012 г. за 2013 г. за 2012 г.	- - - -	- - - -	- - - -	- - - -	- - - -	- - - -	- - - -	- - - -
в том числе:										
Финансовых вложений - Итого	5306 5316 5300 5310	за 2013 г. за 2012 г. за 2013 г. за 2012 г.	- - - -	- - - -	- - - -	- - - -	- - - -	- - - -	- - - -	- - - -



**3.2. Иное использование финансовых вложений**

Наименование показателя	Код	На 31 декабря 2013 г.	На 31 декабря 2012 г.	На 31 декабря 2011 г.
Финансовые вложения, находящиеся в залоге - всего	5320	-	-	-
в том числе:				
Финансовые вложения, переданные третьим лицам (кроме продаж) - всего	5321	-	-	-
в том числе:	5325	-	-	-
	5326	-	-	-
Иное использование финансовых вложений	5328	-	-	-



**4. Запасы**  
**4.1. Наличие и движение запасов**

Наименование показателя	Код	Период	На начало года		Изменения за период						На конец периода		
			себе-стоимость	величина резерва под снижение стоимости	поступления и затраты	выбыло		убытков от снижения стоимости	оборот запасов между их группами (видами)	себе-стоимость	величина резерва под снижение стоимости		
						себе-стоимость	резерв под снижение стоимости						
Запасы - всего	5400	за 2013 г.	134 973	-	171 617	(159 295)	-	-	-	-	-	147 295	-
	5420	за 2012 г.	82 946	-	379 473	(327 446)	-	X	X	-	-	134 973	-
в том числе: сырье и материалы	5401	за 2013 г.	134 973	-	128 249	(115 927)	-	-	-	-	-	147 295	-
	5421	за 2012 г.	82 946	-	358 196	(306 169)	-	-	-	-	-	134 973	-
Газ на собственные нужды	5408	за 2013 г.	-	-	43 368	(43 368)	-	-	-	-	-	-	-
	5428	за 2012 г.	-	-	21 277	(21 277)	-	-	-	-	-	-	-



**4.2. Запасы в залоге**

Наименование показателя	Код	На 31 декабря 2013 г.	На 31 декабря 2012 г.	На 31 декабря 2011 г.
Запасы, не оплаченные на отчетную дату - всего	5440	-	-	-
в том числе:				
Запасы, находящиеся в залоге по договору - всего	5441	-	-	-
в том числе:	5445	-	-	-
	5446	-	-	-



**5. Дебиторская и кредиторская задолженность**  
**5.1. Наличие и движение дебиторской задолженности**

Наименование показателя	Код	Период	На начало года		Изменения за период				На конец периода					
			учтенная по условиям договора	величина резерва по сомнительным долгам	в результате хозяйственных операций (сумма долга по сделке, операциям)	причитающиеся проценты, штрафы и иные начисления	поташенные	списание на финансовый результат	выбыло		учтенная по условиям договора	величина резерва по сомнительным долгам		
									восстановление резерва	перевод из долгосрочную задолженность				
Долгосрочная дебиторская задолженность - всего	5501	за 2013 г.	-	-	-	-	-	-	-	-	-	-	-	-
	5521	за 2012 г.	-	-	-	-	-	-	-	-	-	-	-	-
Краткосрочная дебиторская задолженность - всего	5510	за 2013 г.	911 584	(811 616)	2 078 602	4	(2 141 853)	(19)	873 442	-	-	848 318	(732 936)	
	5530	за 2012 г.	1 176 300	(996 326)	2 007 155	-	(2 271 871)	-	1 070 817	-	-	911 584	(811 616)	
в том числе:														
Расчеты с покупателями и заказчиками	5511	за 2013 г.	864 747	(778 894)	1 232 282	-	(1 291 111)	-	840 786	-	-	805 918	(701 236)	
	5531	за 2012 г.	1 037 406	(990 479)	1 084 365	-	(1 257 024)	-	1 064 970	-	-	864 747	(778 894)	
Прочая	5513	за 2013 г.	32 667	(31 815)	579 925	4	(577 283)	(19)	31 807	-	-	35 324	(31 630)	
	5533	за 2012 г.	32 560	(5 847)	140	-	(3)	-	5 847	-	-	32 697	(31 815)	
	5514	за 2013 г.	14 140	(907)	266 395	-	(273 459)	-	849	-	-	7 076	(70)	
	5534	за 2012 г.	106 334	-	909 436	-	(1 014 844)	-	-	-	-	14 140	(907)	
поставщики и подрядчики	5500	за 2013 г.	911 584	(811 616)	2 078 602	4	(2 141 853)	(19)	873 442	-	X	848 318	(732 936)	
	5520	за 2012 г.	1 176 300	(996 326)	2 007 155	-	(2 271 871)	-	1 070 817	-	X	911 584	(811 616)	
Итого														





**5.2. Просроченная дебиторская задолженность**

в том числе:	Код	На 31 декабря 2013 г.		а 31 декабря 2012		31 декабря 2011	
		учтенная по условиям договора	балансовая стоимость	учтенная по условиям договора	балансовая стоимость	учтенная по условиям договора	балансовая стоимость
Всего	5540	732 936	-	818 282	6 666	1 004 759	8 433
расчеты с покупателями и заказчиками	5541	701 236	-	785 476	6 582	998 912	8 433
расчеты с поставщиками и заказчиками (в части авансовых платежей, предоплат)	5542	70	-	-	-	-	-
прочая	5543	31 630	-	32 806	84	5 847	-
	5544	-	-	-	-	-	-

**5.3. Наличие и движение кредиторской задолженности**

Наименование показателя	Код	Период	Остаток на начало года	Изменения за период				выбыло	Остаток на конец периода
				в результате хозяйственных операций (сумма долга по сделке, операции)		причитающиеся проценты, штрафы и иные начисления	погашение		
				в результате хозяйственных операций (сумма долга по сделке, операции)	в результате хозяйственных операций (сумма долга по сделке, операции)				
Долгосрочная кредиторская задолженность - всего	5551	за 2013 г.	-	-	-	-	-	-	
	5571	за 2012 г.	-	-	-	-	-	-	
Краткосрочная кредиторская задолженность - всего	5560	за 2013 г.	548 270	1 648 478	179 054	(1 578 603)	(413 654)	383 545	
	5580	за 2012 г.	466 018	1 743 144	32 967	(1 693 859)	-	548 270	
в том числе:									
расчеты с поставщиками и подрядчиками	5561	за 2013 г.	109 903	919 606	-	(849 477)	(16)	180 016	
	5581	за 2012 г.	5 325	991 247	-	(886 669)	-	109 903	
расчеты по налогам и взносам	5563	за 2013 г.	426 746	454 906	35 049	(446 235)	(413 607)	56 859	
	5583	за 2012 г.	451 353	568 966	32 967	(626 540)	-	426 746	
прочая	5566	за 2013 г.	3 360	97 229	144 005	(97 931)	-	146 663	
	5586	за 2012 г.	1 650	33 812	-	(32 102)	-	3 360	
задолженность перед персоналом	5567	за 2013 г.	8 261	176 737	-	(184 960)	(31)	7	
	5587	за 2012 г.	7 690	149 119	-	(148 548)	-	8 261	
Итого	5550	за 2013 г.	548 270	1 648 478	179 054	(1 578 603)	(413 654)	383 545	
	5570	за 2012 г.	466 018	1 743 144	32 967	(1 693 859)	-	548 270	



**5.4. Просроченная кредиторская задолженность**

Наименование показателя	Код	На 31 декабря 2013 г.	На 31 декабря 2012 г.	На 31 декабря 2011 г.
Всего	5590	-	-	-
в том числе:				
расчеты с поставщиками и подрядчиками	5591	-	-	-
расчеты с покупателями и заказчиками	5592	-	-	-
	5593	-	-	-



**6. Затраты на производство**

Наименование показателя	Код	за 2013 г.	за 2012 г.
Материальные затраты	5610	108 862	71 606
Расходы на оплату труда	5620	111 490	106 087
Отчисления на социальные нужды	5630	33 282	31 876
Амортизация	5640	122 577	91 040
Прочие затраты	5650	347 237	212 133
Итого по элементам	5660	723 448	512 742
Изменение остатков (прирост [-]); незавершенного производства, готовой продукции и др.	5670	-	-
Изменение остатков (уменьшение [+]); незавершенного производства, готовой продукции и др.	5680	-	-
Итого расходы по обычным видам деятельности	5600	723 448	512 742



**7. Оценочные обязательства**

Наименование показателя	Код	Остаток на начало года	Признано	Погашено	Списано как избыточная сумма	Остаток на конец периода
Оценочные обязательства - всего	5700	70 747	61 164	(58 086)	-	73 825
в том числе:						
Резервы отпусков	5701	44 687	22 728	(26 140)	-	41 275
Оценочное обязательство по годовой премии	5702	26 060	38 436	(31 946)	-	32 550



**8. Обеспечения обязательств**

Наименование показателя	Код	На 31 декабря 2013 г.	На 31 декабря 2012 г.	На 31 декабря 2011 г.
Полученные - всего	5800	-	-	-
в том числе:				
5801	5801	-	-	-
Выданные - всего	5810	-	-	-
в том числе:				
5811	5811	-	-	-




**9. Государственная помощь**

Наименование показателя	за 2013 г.		за 2012 г.	
	Код			
Получено бюджетных средств - всего	5900	-	-	-
в том числе:				
на текущие расходы	5901	-	-	-
на вложения во внеоборотные активы	5905	-	-	-
		На начало года	Получено за год	Возвращено за год
Бюджетные кредиты - всего		5910	-	-
в том числе:		5920	-	-
		5911	-	-
		5921	-	-
		за 2013 г.		На конец года
		за 2012 г.		

Руководитель

14 февраля 2014 г.



**Баймурадов Ломали Вахидович**  
(расшифровка подписи)



**ОАО «Чеченгазпром»**

**ПОЯСНЕНИЯ**

**К БУХГАЛТЕРСКОЙ ОТЧЕТНОСТИ ЗА 2013 год**



## Оглавление

<b>1. Общие сведения .....</b>	<b>3</b>
1.1. Общая информация .....	3
1.2. Структурные подразделения .....	4
1.3. Информация об исполнительных и контрольных органах .....	4
<b>2. Раскрытие применяемых способов ведения учета .....</b>	<b>5</b>
2.1. Основы представления бухгалтерской отчетности .....	5
2.2. Общие положения об организации бухгалтерского учета и подготовки бухгалтерской отчетности .....	5
2.3. Инвентаризация активов и обязательств .....	5
2.4. Основные средства .....	5
2.5. Материально-производственные запасы .....	6
2.6. Расходы по обычным видам деятельности .....	7
2.7. Расходы будущих периодов .....	7
2.8. Дебиторская задолженность .....	7
2.9. Оценочные обязательства .....	7
2.10. Доходы по обычным видам деятельности .....	7
2.11. Изменение учетной политики .....	8
<b>3. Раскрытие существенных показателей форм бухгалтерской отчетности .....</b>	<b>9</b>
3.1.1. Основные средства .....	9
3.1.2. Запасы .....	9
3.1.3. Дебиторская задолженность .....	9
3.1.4. Денежные средства и денежные эквиваленты .....	10
3.1.5. Кредиторская задолженность .....	10
3.1.6. Оценочные обязательства .....	11
3.1.7. Доходы от обычных видов деятельности .....	11
3.1.8. Расходы по обычным видам деятельности .....	11
3.1.11. Прочие доходы и расходы .....	11
3.1.12. Налогообложение .....	12
3.1.13. Совокупный финансовый результат периода .....	13
3.1.14. Прибыль (убыток) на акцию .....	13
<b>4. Вступительные и сравнительные данные бухгалтерской отчетности .....</b>	<b>14</b>
<b>5. Прочая информация, характеризующая деятельность Общества .....</b>	<b>15</b>
5.1.1. Информация об операциях со связанными сторонами .....	15
5.1.2. Вознаграждение основному управленческому персоналу .....	15
5.1.3. Условные обязательства и условные активы .....	16
5.1.4. События после отчетной даты .....	16
5.1.5. Информация по прекращаемой деятельности .....	16





## 1. Общие сведения

### 1.1. Общая информация

**Полное наименование:** Открытое акционерное общество «Чеченгазпром».

**Сокращенное наименование:** ОАО «Чеченгазпром».

**Внесено в Единый государственный реестр юридических лиц** Межрайонной инспекцией ФНС России № 1 по Чеченской Республике 26 сентября 2006 года за основным государственным регистрационным номером № 10620310100106.

**Юридический адрес:** 364 020, РФ, Чеченская Республика, г. Грозный ул. Моздокская, д. 35

**Почтовый адрес:** 364020, РФ, Чеченская Республика, г. Грозный ул. Моздокская, д. 35

**Уставный капитал** Общества составляет 925 666 000 рублей и разделен на 9 256 660 штук обыкновенных именных бездокументарных акций номиналом 100 руб.

Состав Акционеров Общества приведен в таблице (см. Таблица 1 ).

**Таблица 1 Акционеры Общества**

№ п/п	Наименование Акционера	Доля в уставном капитале	Кол-во акций, шт.
1	ОАО «Газпром»	100%-1 акция	9 256 659
2	Федеральное агентство по управлению федеральным имуществом РФ	-	1

### **Аудитор Общества:**

Общество с ограниченной ответственностью «Аудит – новые технологии» (ООО «Аудит – НТ»).

Инспекцией Министерства Российской Федерации по налогам и сборам № 28 по Юго-Западному административному округу г. Москвы 24 марта 2003 г. в Единый государственный реестр юридических лиц внесена запись о создании Общества с ограниченной ответственностью «Аудит-новые технологии» за основным государственным регистрационным номером 1037728012563, в подтверждение чего выдано Свидетельство о государственной регистрации юридического лица серия 77 № 007883379.

Местонахождение: 192174, Россия, г. Санкт-Петербург, ул. Седова, д. 142, лит. А.

Почтовый адрес: 117246, Российская Федерация, г. Москва, а/я 23.

Тел./факс: (495) 988-95-61.


ООО «Аудит – НТ» включено в Реестр аудиторов и аудиторских организаций Некоммерческого партнерства «Аудиторская Ассоциация Содружество» 16 июля 2012 г. за основным регистрационным номером 11206022602.

### **Основные виды деятельности**

Основным видом деятельности Общества является обеспечение бесперебойной транспортировки газа для потребителей Чеченской Республики, Закавказья и РФ.

**В 2013 году Общество осуществляло деятельность, подлежащую лицензированию и имеет следующие лицензии:**

- лицензия Федеральной службы по экологическому, технологическому и атомному надзору № ЭВ-00-013153 от 09 ноября 2011 г. на осуществление деятельности по эксплуатации взрывоопасных производственных объектов. Срок действия лицензии до «бессрочный».



- свидетельство о допуске к определенным видам работ, которые влияют на безопасность объектов капитального строительства за № 0155.01-2011-2014254979-С-147 от 29.12.2011г. Свидетельство выдано без ограничения срока и территории его действия.

Среднегодовая численность работающих за 2013 год составила 440 чел.

### 1.2. Структурные подразделения

Общество структурных подразделений не имеет.

### 1.3. Информация об исполнительных и контрольных органах

В соответствии с решением Совета директоров Общества от 28 мая 2013 года № 1(13) генеральным директором ОАО «Чеченгазпром» на срок до 21.05.16 года назначен Баймурадов Ломали Вахидович.

Совет директоров Общества в 2013 году переизбирался (основание – протокол 02 (13) от 30.05.2013).

В Совет директоров Общества входят следующие лица:

Таблица 2.

Фамилия, инициалы	Место работы	Занимаемая должность
Исаков Николай Васильевич	ООО «Газпром межрегионгаз» Управление работе с органами власти и регионами	Заместитель генерального директора
Мельников Алексей Николаевич	ОАО «Газпром»	-
Сухов Геннадий Николаевич	ООО "Газпром межрегионгаз" Управление реализации газа	Начальник управления реализации газа
Тарасов Василий Васильевич	ОАО «Газпром» Управление по эксплуатации ГРС и объектов газового хозяйства	Заместитель начальника
Плешков Владимир Николаевич	ООО "Газпром межрегионгаз" Управление экономической безопасности	Советник генерального директора

Состав Ревизионной комиссии Общества приведен в таблице (см. Таблица 3).

Таблица 3. Ревизионная комиссия Общества

Фамилия, инициалы	Место работы	Занимаемая должность
Анашкин Александр Николаевич	ООО «Газпром» Управление Департамента внутреннего аудита	Начальника отдела
Кузьменко Александр Николаевич	ОАО «Газпром»	-
Корунов Петр Владимирович	ООО «Газпром» Управление Департамента внутреннего аудита	Главный специалист



## 2. Раскрытие применяемых способов ведения учета

### 2.1. Основы представления бухгалтерской отчетности

Данная бухгалтерская отчетность сформирована в соответствии с Учетной политикой Общества на 2013 год, утвержденной приказом генерального директора от 29.12.2012г. № 396/08-п, которая подготовлена с учетом требований Федерального закона от 06.12.2011 № 402-ФЗ «О бухгалтерском учете», Положения по ведению бухгалтерского учета и бухгалтерской отчетности в Российской Федерации, утвержденного Приказом Министерства Финансов РФ от 29.07.98 № 34н и других нормативных правовых актов.

### 2.2. Общие положения об организации бухгалтерского учета и подготовки бухгалтерской отчетности

Бухгалтерский учет в Обществе ведется бухгалтерией как отдельным структурным подразделением, возглавляемым главным бухгалтером.

Бухгалтерский учет в Обществе ведется автоматизировано с помощью программного комплекса 1С: Предприятие 8.2.

Общество отражает в бухгалтерской отчетности отдельные ее показатели, раскрывающие данные основных показателей отчетности, если первые являются существенными для принятия экономических решений заинтересованными пользователями.

К существенным относятся показатели, которые:

- по характеру или конкретным обстоятельствам их возникновения могут повлиять на принятие экономического решения;
- составляют пять и более процентов от общей суммы соответствующего показателя отчетности, данные которого раскрываются.

В случае не раскрытия в бухгалтерском балансе и отчете о финансовых результатах показателей, отражаемых в составе прочих показателей, они подлежат раскрытию в Пояснениях к бухгалтерской отчетности, если при их отражении в составе прочих данные показатели превышают 10 процентов от итоговой суммы раскрываемого показателя.

Участки Общества не выделяются на отдельные балансы. Все первичные учетные документы, создаваемые в процессе деятельности, пересылаются в соответствующий отдел головного офиса.

### 2.3. Инвентаризация активов и обязательств

Инвентаризация в Обществе проводится:

- материально-производственных запасов – ежегодно по состоянию на 1 октября;
- денежных средств в кассе – ежемесячно по состоянию на 1 число каждого месяца;
- основных средств – один раз в три года по состоянию на 1 октября;
- иного имущества, расчетов и обязательств – ежегодно по состоянию на 31 декабря.

### 2.4. Основные средства

Информация о принятых Обществом сроках полезного использования объектов основных средств приведена в таблице (см. Таблица 4).



**Таблица 4 Информация о принятых Обществом сроках полезного использования объектов основных средств**

Наименование группы	Установленные сроки полезного использования в Обществе (в месяцах)
Здания и сооружения	360
Машины и оборудование	120
Мебель	84
Инвентарь	60
Компьютеры и оргтехника	60
Транспорт	60

Общество применяет линейный способ начисления амортизации по амортизируемым основным средствам исходя из установленных сроков их полезного использования.

В составе объектов основных средств также учитываются:

- объекты, отвечающие условиям отнесения к основным средствам, принятые на учет до 2006 года, стоимостью до 10 000 рублей, в общем порядке до момента их выбытия;
- объекты, отвечающие условиям отнесения к основным средствам, принятые на учет до 2008 года, стоимостью до 20 000 рублей, в общем порядке до момента их выбытия.

Активы, удовлетворяющие критериям признания их в составе основных средств, принимаемые к учету начиная с 01.01.11, стоимостью не более 40 000 рублей (включительно) за единицу, отражаются в бухгалтерском учете и отчетности в составе материально-производственных запасов.

Срок полезного использования объектов основных средств определяется Обществом при принятии к бухгалтерскому учету по их видам согласно Классификации основных средств, применяемой Обществом, исходя из ожидаемого срока полезного использования объектов на основании рекомендаций технических служб.

При определении срока полезного использования по объектам основных средств, бывшим в эксплуатации, учитывается количество месяцев эксплуатации данных объектов предыдущим собственником.

Амортизация не начисляется по:

- объектам, находящимся на консервации сроком более 3 месяцев;
- полностью амортизированным объектам, не списанным с баланса.


Изменение первоначальной стоимости объектов основных средств, в которой они приняты к бухгалтерскому учету, допускается в случаях достройки, дооборудования, реконструкции, модернизации, частичной ликвидации и переоценки объектов основных средств.

Общество не проводит переоценку основных средств.

## 2.5. Материально-производственные запасы

Оценка материалов, включая активы, принятые к учету начиная с 01.01.11 и отвечающие условиям отнесения к основным средствам, со стоимостью приобретения не более 40 000 рублей (включительно) за единицу, при их выбытии производится по способу фактической себестоимости.

Общество не использует счет 15 «Заготовление и приобретение материальных ценностей» для учета операций заготовления и приобретения материально-производственных запасов, относящихся к средствам в обороте, в том числе для учета транспортно-заготовительных расходов.



Товары (право собственности на которые перешло к предприятию, но расчетные документы на которые на отчетную дату не получены), поступившие на предприятие, оцениваются по стоимости, указанной в договоре с поставщиком.

Оценка покупных товаров при их реализации (либо списании по другим направлениям расходования), осуществляется по фактической себестоимости.

Объекты недвижимости оцениваются по стоимости каждой единицы.

## **2.6. Расходы по обычным видам деятельности**

В Обществе бухгалтерский учет расходов по выполнению работ и оказанию услуг ведется по видам деятельности.

В бухгалтерском учете расходы, связанные с выполнением работ и оказанием услуг, формируются по видам деятельности в размере фактических затрат на производство работ, услуг.

Коммерческие и управленческие расходы, издержки обращения признаются полностью в том отчетном периоде, в котором они имели место быть, и относятся к расходам по обычным видам деятельности.

## **2.7. Расходы будущих периодов**

Общество ведет учет расходов будущих периодов по их видам.

Списание данных расходов осуществляется равномерно в течение срока, предусмотренного договором, либо срока, устанавливаемого самостоятельно в специальных расчетах, формируемых в момент возникновения таких расходов.

## **2.8. Дебиторская задолженность**

Общество ведет учет расчетов в разрезе оснований возникновения задолженности, контрагентов, видов задолженности, сроков погашения.

Задолженность покупателей и заказчиков определена исходя из цен, установленных договорами между Обществом и покупателями (заказчиками), включая налог на добавленную стоимость.

Нереальная для взыскания задолженность списывается с баланса по мере признания её таковой на основании данных проведенной инвентаризации.

Общество отражает в бухгалтерской отчетности дебиторскую задолженность за минусом резерва по сомнительным долгам.

## **2.9. Оценочные обязательства**

Общество признает в бухгалтерском учете оценочные обязательства:

- по оплате отпусков и вознаграждению по итогам года - на последний день каждого отчетного периода;
- другие оценочные обязательства - существующие на отчетную дату.

## **2.10. Доходы по обычным видам деятельности**

Учет дохода (выручки) от продажи товаров (работ, услуг) ведется по видам деятельности.



Общество применяет в бухгалтерском учете метод определения дохода (выручки) от продажи товаров, продукции (работ, услуг) в соответствии с допущением временной определенности фактов хозяйственной деятельности (принцип начисления), т.е. «по отгрузке» - на дату отгрузки товаров, продукции (выполнения работ, оказания услуг), при условии перехода права собственности на них к покупателю и выполнении других условий, установленных Положением по бухгалтерскому учету доходов организации.

#### **2.11. Изменение учетной политики**

Учетная политика, применяемая в отчетном году, существенно не отличалась от учетной политики, применяемой в предыдущем году.

Общество не планирует внесение существенных изменений учетной политики на год, следующий за отчетным.



### 3. Раскрытие существенных показателей форм бухгалтерской отчетности

#### 3.1.1. Основные средства

Наличие и движение основных средств с указанием сумм начисленной амортизации и переоценки приведено в таблице 2.1. Пояснений П-1.

Информация о незавершенных капитальных вложениях раскрыта в таблице 2.2 Пояснений П-1.

Изменение стоимости основных средств в результате достройки, дооборудования, реконструкции и частичной ликвидации представлено в таблице 2.3 Пояснений, иное использование (например, передача в аренду, перевод на консервацию) раскрыто в таблице 2.4 Пояснений.

Основные средства, полученные по договору аренды, учитываемые за балансом, не входящие в указанные выше, отражены в нижеуказанной таблице (см. Таблица 5)

**Таблица 5. Арендованные основные средства**

тыс. руб.

Наименование	Оценочная стоимость на 31.12.2013г.	Оценочная стоимость на 31.12.2012г.
Арендованные основные средства, в том числе	211 803	166 699
Магистральный газопровод «Новогрозный-Сержень-Юрт- Алхазурово»	107 000	107 000
Газопровод «Грозный-Шатой	36 100	36 100
АГРС в с. Алхазурово	23 468	23 468
Земельные участки	1 085	131
Автотранспорт	4 150	-
Жилое помещение (квартира)	40 000	-

#### 3.1.2. Запасы

Наличие и движение запасов с указанием приведено в таблице 4.1. Пояснений П-1.

#### 3.1.3. Дебиторская задолженность

Наличие и движение дебиторской задолженности (с учетом резервов сомнительных долгов) приведено в таблице 5.1. Пояснений П-1.

Информация о просроченной дебиторской задолженности раскрыта в таблице 5.2 Пояснений П-1.

По строке 1230 «Дебиторская задолженность, ожидаемая к погашению в течение 12 месяцев» бухгалтерского баланса отражена дебиторская задолженность, представленная в таблице (см. Таблица 6)

**Таблица 6. Краткосрочная дебиторская задолженность**

тыс. руб.

Наименование показателя	На 31.12.2013 г.		На 31.12.2012 г.		На 31.12.2011 г.	
	Сумма	Резерв	Сумма	Резерв	Сумма	Резерв
Покупатели и заказчики	805 918	(701 236)	864 747	(778 894)	1 037 406	(990 479)
Прочая	35 324	(31 630)	32 697	(31 815)	32 560	(5 847)
Поставщики и подрядчики	7 076	(70)	14 140	(907)	106 334	-
<b>Итого</b>	<b>848 318</b>	<b>(732 936)</b>	<b>911 584</b>	<b>(811 616)</b>	<b>1 176 300</b>	<b>(996 326)</b>

**Пояснительная записка к бухгалтерской отчетности за 2013 год**

Крупнейшие дебиторы Общества в составе дебиторской задолженности, ожидаемой к погашению в течение 12 месяцев (строка 1230), представлены в таблице (см. таблица 7).

**Таблица 7 Крупнейшие дебиторы в составе краткосрочной дебиторской задолженности**  
тыс. руб.

Наименование дебитора	На 31.12. 2013 г.		На 31.12.2012 г.		На 31.12.2011 г.		Характер задолженности
	Сумма	Резерв	Сумма	Резерв	Сумма	Резерв	
ЗАО «Газпром межрегионгаз Грозный»	378 482	(378 482)	534 547	(468 907)	690 920	(680 617)	Задолженность за транспортировку газа
ОАО «Чеченгаз»	267 125	(267 125)	267 125	(267 125)	267 125	(267 125)	Задолженность за транспортировку газа
ОАО «ЧеченТЭК»	26 208	(26 208)	26 208	(26 208)	26 208	(26 208)	Задолженность за потребленный газ
<b>Итого</b>	<b>671 815</b>	<b>(671 815)</b>	<b>827 880</b>	<b>(762 240)</b>	<b>984 253</b>	<b>(973 950)</b>	

**3.1.4. Денежные средства и денежные эквиваленты**

Информация о наличии денежных средств и денежных эквивалентов на конец 2013 года, на конец 2012 года, на конец 2011 года представлена по строке 1250 с детализацией по строкам 12501, 12502, 12503 Бухгалтерского баланса.

Состав денежных средств и денежных эквивалентов Общества раскрыт в приведенной таблице (см. Таблица 8).

**Таблица 8. Денежные средства и денежные эквиваленты**  
тыс. руб.

№ п/п	Наименование показателя	Код	На 31 декабря 2013 г.	На 31 декабря 2012г.	На 31 декабря 2011 г.
1	На расчетных счетах	12501	144 234	49 307	48 858
2	На специальных счетах	12502	-	100	100
3	Касса	12503	128	182	327

**3.1.5. Кредиторская задолженность**

Сведения о краткосрочной кредиторской задолженности представлены по строке 1520 «Кредиторская задолженность» Бухгалтерского баланса (с учетом строк детализации 15201 - 15205).

Наличие, состав и движение кредиторской задолженности приведено в таблице 5.3 Пояснений П-1.

Просроченная кредиторская задолженность отсутствует.

Информация о крупнейших кредиторах Общества, задолженность которых отражена по строке 1520 «Кредиторская задолженность», представлена в таблице (см. Таблица 9).

**Таблица 9. Крупнейшие кредиторы в составе краткосрочной кредиторской задолженности**  
тыс.руб.

Наименование кредитора	На 31.12.13г.	На 31.12.12г.	На 31.12.11г.	Характер задолженности
ООО «Газпром межрегионгаз»	144 005	-	-	«Аудит» в процессе использования денежных средствами
ООО «Кирус»	148 590	105 443	-	Задолженность за СМР



Пояснительная записка к бухгалтерской отчетности за 2013 год

ООО НЭЦ «Саной»	17 664	-	-	Задолженность за оказанные услуги
МРИ ФНС №1 по ЧР	56 758	570 342	597 307	Задолженность по налогам и сборам
<b>Итого:</b>	<b>367 017</b>	<b>675 785</b>	<b>597 307</b>	

**3.1.6. Оценочные обязательства**

Наличие, состав и движение оценочных обязательств в течение отчетного года приведено в таблице 7 Пояснений П-1.

**3.1.7. Доходы от обычных видов деятельности**

Сведения о доходах от обычных видов деятельности представлены по строке 2110 «Выручка» отчета о финансовых результатах по видам деятельности (с детализацией строк 21101).

В таблице представлена расшифровка выручки Общества (см. Таблица 10).

**Таблица 10. Выручка от продажи товаров, продукции, работ и услуг**  
тыс. руб.

Наименование показателя	за 2013г.	за 2012г.
Выручка от реализации услуг транспортировки газа	873 697	871 390

**3.1.8. Расходы по обычным видам деятельности**

Состав расходов по обычным видам деятельности по экономическим элементам приведен в таблице 6 Пояснений П-1.

Кроме того, в составе расходов по обычным видам деятельности присутствуют расходы по формированию оценочных обязательств (резерв на предстоящую оплату отпусков и премии по итогам года) 58 086 тыс. руб.

По строке 2120 «Себестоимость продаж» отчета о финансовых результатах отражена себестоимость следующих товаров, работ, услуг (с детализацией строк 21201) (см. таблица 11)

**Таблица 11. Себестоимость проданных товаров, продукции, работ, услуг**  
тыс.руб.


Наименование показателя	за 2013г.	за 2012г.
Себестоимость от реализации услуг транспортировки	723 448	512 742

**3.1.11. Прочие доходы и расходы**

По строке 2340 «Прочие доходы» и строке 2350 «Прочие расходы» отчета о финансовых результатах отражены прочие доходы и расходы, приведенные в таблице (см. Таблица 12).

**Таблица 12. Прочие доходы и расходы**  
тыс.руб.

Наименование дохода/расхода	за 2013 г.		за 2012 г.	
	Доходы	Расходы	*Доходы	*Расходы



Пояснительная записка к бухгалтерской отчетности за 2013 год

Наименование дохода/расхода	за 2013 г.		за 2012 г.	
	Доходы	Расходы	Доходы	Расходы
Восстановленная сумма резерва по СД	873 442	-	1 070 817	-
Списание кредиторской задолженности по налогам	413 607	-	-	-
Реализация имущества	150 426	-	623	-
Аренда газопроводов, автотранспорта	14 079	-	514	-
Реализация металлолома, полученного от ликвидированного объекта	5 463	-	-	-
Реализация колбасного цеха, спецтехники	6 816	-	-	-
Возмещение недостача	-	-	600	-
Аренда колбасного цеха	-	-	223	-
Прочие	48	-	390	-
Резерв по сомнительным долгам	-	794 770	-	886 107
Приобретение имущества	-	150 426	-	-
Проценты за пользование денежными средствами	-	144 005	-	-
Мат помощь к отпуску, премии к празднику	-	37 405	-	8 628
Расходы прошлых лет (пересчет амортизации)	-	23 159	-	-
Списание объектов ОС	-	19 712	-	4 504
Реализация ОС ниже остаточной стоимости	-	13 021	-	2 858
Банкет	-	-	-	2 135
Страховые взносы на выплаты премий, мат помощи	-	4 856	-	2 471
Аренда, оценка ОС	-	1 011	-	225
Благотворительность	-	1 038	-	500
Услуги связи	-	-	-	597
Услуги банка	-	922	-	797
Амортизация по колбасному цеху	-	-	-	520
Путевки в санаторий, отдых на море	-	-	-	735
Медицинский осмотр	-	-	-	225
Госпошлина за регистрацию объектов	-	190	-	-
Прочие	-	29	-	438
<b>Итого</b>	<b>1 463 881</b>	<b>1 190 544</b>	<b>1 073 167</b>	<b>910 740</b>

3.1.12 Налогообложение.

В соответствии с Положением по бухгалтерскому учету «Учет расчетов по налогу на прибыль» (ПБУ 18/02) Общество отразило в бухгалтерском учете, а также в отчете о финансовых результатах за 2013 год следующие показатели, приведенные в таблице (см.таблица 13)

Таблица 13. Расчеты по налогу на прибыль  
тыс. руб.

№ п/п	№ строки Отчета о финансовых результатах	Наименование статьи/показателя	за 2013 г.	за 2012 г.
1	2300	Прибыль (убыток) до налогообложения	423 590	521 077
2		Условный расход (условный доход) по налогу на прибыль (стр.1х20%)	84 718	104 215
3	2421	Постоянные налоговые обязательства: (стр.4х20%)	39 925	6 240
4		Постоянные налоговые разницы, увеличивающие налог на прибыль, в т.ч.:	199 623	31 200
5	2421	Постоянные налоговые активы: (стр.6х20%)	82 721	-
6		Постоянные налоговые разницы, уменьшающие налог на прибыль, в т.ч.:	413 606	-
7	2450	Отложенные налоговые активы (стр.8х20%)	14 687	34 539
8		Вычитаемые временные разницы, в т.ч.:	(73 435)	(172 695)

№ п/п	№ строки Отчета о финансовых результатах	Наименование статьи/показателя	за 2013 г.	за 2012 г.
8.2		Погашенные вычитаемые временные разницы	(191 150)	(1 148 990)
9	2430	Отложенные налоговые обязательства (стр.9x20%)	-	-
10		Налогооблагаемые временные разницы, в т.ч.:	-	-
11		Налогооблагаемая база по налогу на прибыль (стр.1+стр.4-стр.6+стр.8-стр.10)	136 172	379 582
12	2410	Налог на прибыль (стр.2+стр.3-стр.5+стр.7-стр.9)	27 234	75 916

Информация о суммах начисленных и уплаченных налогов за отчетный период, а также о состоянии расчетов по налогам приведена в таблице (см. Таблица 14).

Таблица 14. Налоги тыс. руб.

Наименование налога	На начало периода	2013 г.		На конец периода
	«+» переплата «-» задолженность	Начислено	Уплачено, списано	«+» переплата «-» задолженность
НДС	- 212 665	62 842	263 937	- 11 570
Налог на прибыль	- 274 948	53 398	293 431	- 34 915
Налог на имущество	- 47 686	12 202	52 265	- 7 623
НДФЛ	- 33 896	22 871	56 746	- 23
Земельный налог	- 1 147	669	1 777	- 39
Транспортный налог	1	74	64	- 9

### 3.1.13 Совокупный финансовый результат периода

Совокупный финансовый результат периода определяется строкой «Чистая прибыль (убыток)», за 2013 год он составляет 346 620 тыс. руб.

### 3.1.14. Прибыль (убыток) на акцию


Базовая прибыль (убыток) на акцию определяется как отношение базовой прибыли (убытка) отчетного периода к средневзвешенному количеству обыкновенных акций, находящихся в обращении в течение отчетного периода и приведена в таблице (см. Таблица 15).

Таблица 15. Показатели прибыли на акцию

Наименование	за 2013 г.	за 2012 г.
Чистая прибыль (нераспределенная) отчетного года, тыс.руб.	346 620	377 655
Базовая прибыль отчетного периода, тыс.руб.	346 620	377 655
Количество обыкновенных акций, находящихся в обращении, шт.	9 256 660	9 256 660
Базовая прибыль на акцию, тыс. руб.	0,037	0,041

В течение отчетного года Обществом не размещались обыкновенные акции без оплаты либо по цене ниже рыночной стоимости, поэтому значение средневзвешенного количества обыкновенных акций, находящихся в обращении, не подлежит корректировке.

Общество не имеет конвертируемых ценных бумаг или договоров купли - продажи обыкновенных акций по цене ниже их рыночной стоимости, в связи с этим показатель разводненной прибыли (убытка) на акцию не рассчитывается.



#### 4. Вступительные и сравнительные данные бухгалтерской отчетности

С учетом требований действующих законодательных и нормативно-правовых актов ниже представлена информация о произведенных корректировках вступительных и сравнительных данных форм бухгалтерской отчетности

Для обеспечения сопоставимости данных за отчетный год с данными за предшествующие годы, соответствующие данные бухгалтерского баланса за предыдущий год были скорректированы.

Скорректированные данные бухгалтерского баланса за предыдущий год приведены в таблице (см. Таблица 16).

**Таблица 16. Бухгалтерский баланс (предыдущий год)**  
тыс. руб.

Наименование статьи	Код строки	Номер корректировки	Сумма до корректировки	Корректировка	Сумма с учетом корректировок
Нераспределенная прибыль (непокрытый убыток)	1370	1	630 132	147 412	777 544
Прошлых лет	13701	1	252 477	147 412	399 889
Кредиторская задолженность	1520	1	695 682	147 412	548 270
Итого по пассиву:				147 412	

Для обеспечения сопоставимости данных за отчетный год с данными за предшествующие годы, соответствующие данные бухгалтерского баланса за год, предшествующий предыдущему были скорректированы.

Скорректированные данные бухгалтерского баланса за предшествующие годы, соответствующие данные бухгалтерского баланса за год, предшествующий предыдущему, приведены в таблице (см. Таблица 17).


**Таблица 17. Бухгалтерский баланс (за год, предшествующий предыдущему)**  
тыс. руб.

Наименование статьи	Код строки	Номер корректировки	Сумма до корректировки	Корректировка	Сумма с учетом корректировок
Нераспределенная прибыль (непокрытый убыток)	1370	1	252 477	147 412	399 889
Прошлых лет	13701	1	(141 677)	147 412	5 735
Кредиторская задолженность	1520	1	613 430	147 412	466 018
Итого по пассиву:				147 412	

Скорректированные данные Отчета о движении денежных средств за предшествующий год приведены в таблице (см. Таблица 18).

**Таблица 18. Отчет о движении денежных средств (период предыдущего года, аналогичный отчетному периоду)**  
тыс. руб.

Наименование статьи	Код строки	Номер корректировки	Сумма до корректировки	Корректировка	Сумма с учетом корректировок
в связи с оплатой труда работников	4122	2	(126 309)	20 061	(146 370)
прочие платежи	4129	2	(107 092)	20 061	(87 031)



## 5. Прочая информация, характеризующая деятельность Общества

### 5.1.1. Информация об операциях со связанными сторонами

Общество контролируется ОАО «Газпром» и входит в Группу компаний Газпром, состоящую из ОАО «Газпром» и его дочерних и зависимых обществ.

Ниже представлены операции со связанными сторонами.

Операции с другими связанными сторонами за 2013 г. приведены в таблице (см. Таблица 19).

Таблица 19. Операции со связанными сторонами  
тыс.руб.

№ п/п	Наименование организации	Вид операций	Объем операций (в абсолютном или относительном выражении), тыс. руб. /шт.	Стоимостные показатели по не завершенным на конец отчетного периода операциям	Условия и сроки осуществления (завершения) расчетов, форма расчетов	Резерв по сомнительным долгам	Списана дебиторская задолженность и другие долги
1	ОАО «Газпром»	Реализация услуг транспортировки	877 562	95 664	последнее число третьего месяца следующего за отчетным/денежная	-	-
2	ОАО «Чеченгаз»	ТТР и аренда газопроводов	16 410	298 780	10 числа месяца следующего за отчетным/денежная	294 656	-
3	ЗАО «Газпром межрегионгаз Грозный»	Реализация услуг транспортировки	153 401	378 482	15 числа месяца следующего за отчетным/денежная	378 482	-
4	ОАО «Чеченгаз»	Беспроцентный займ	62 782	24 847	денежная	24 847	-
5	ОАО «Газпром»	Приобретение газа на технологические и собственные нужды	1 530	910	в течении месяца следующего за месяцем подписания акта сдачи-приемки услуг/денежная	-	-
6	ЗАО «Газпром межрегионгаз Грозный»	Приобретение газа на технологические и собственные нужды	49 644	-	не позднее 20 числа месяца следующего за месяцем транспортировки/денежная	-	-
<b>Итого:</b>			<b>1 161 329</b>	<b>773 836</b>		<b>697 985</b>	

### 5.1.2. Вознаграждение основному управленческому персоналу

Вознаграждение генеральному директору утверждается Решением Совета директоров Общества.

Вознаграждения основному управленческому персоналу приведены в таблице (см. Таблица 20).

Таблица 20. Вознаграждения основному управленческому персоналу  
тыс. руб.

№	Виды вознаграждений	за 2013 г.	за 2012 г.
1	Сумма вознаграждения, выплаченная основному управленческому персоналу, в совокупности: в том числе по видам выплат:	9 224	4 360
2	А) краткосрочные вознаграждения (суммы, подлежащие выплате в течение отчетного периода и 12 месяцев после отчетной даты), всего: в том числе: - оплата труда;	9 224 8 799	4 360 3 984

№	Виды вознаграждений	тыс. руб.	
		за 2013 г.	за 2012г.
	- отпускные;	77	-
	- премии;	307	376
	- материальная помощь к отпуску;	61	-
	- выплаты членам совета директоров и членам ревизионной комиссии;		
	- прочие выплаты		
3	Б) долгосрочные вознаграждения (суммы, подлежащие выплате по истечении 12 месяцев после отчетной даты), всего: в том числе: - перечисление в негосударственный пенсионный фонд; - страховая премия по договору страхования жизни.	-	-
4	Начисленные на оплату труда суммы страховых взносов	2 786	1 317

Состав отраженного в пояснительной записке основного управленческого персонала в 2013 г. и 2012 г.:

Генеральный директор;  
Первый заместитель генерального директора;  
Заместитель генерального директора по транспорту газа;  
Заместитель генерального директора по экономике;  
Главный инженер;  
Главный бухгалтер  
Начальники участков.

### 5.1.3. Условные обязательства и условные активы

Условные обязательства и условные активы по состоянию на конец отчетного периода в Обществе отсутствуют.

### 5.1.4. События после отчетной даты

За период после 31 декабря 2013 г. по дату составления годовой бухгалтерской отчетности имели место быть следующие события после отчетной даты, которые оказали или могут оказать существенное влияние на финансовое состояние, движение денежных средств или результаты деятельности Общества отсутствуют.

### 5.1.5. Информация по прекращаемой деятельности

В отчетном периоде Обществом не принимались решения по прекращению деятельности.

Генеральный директор



Л.В. Баймурадов

14 февраля 2014 г.

